

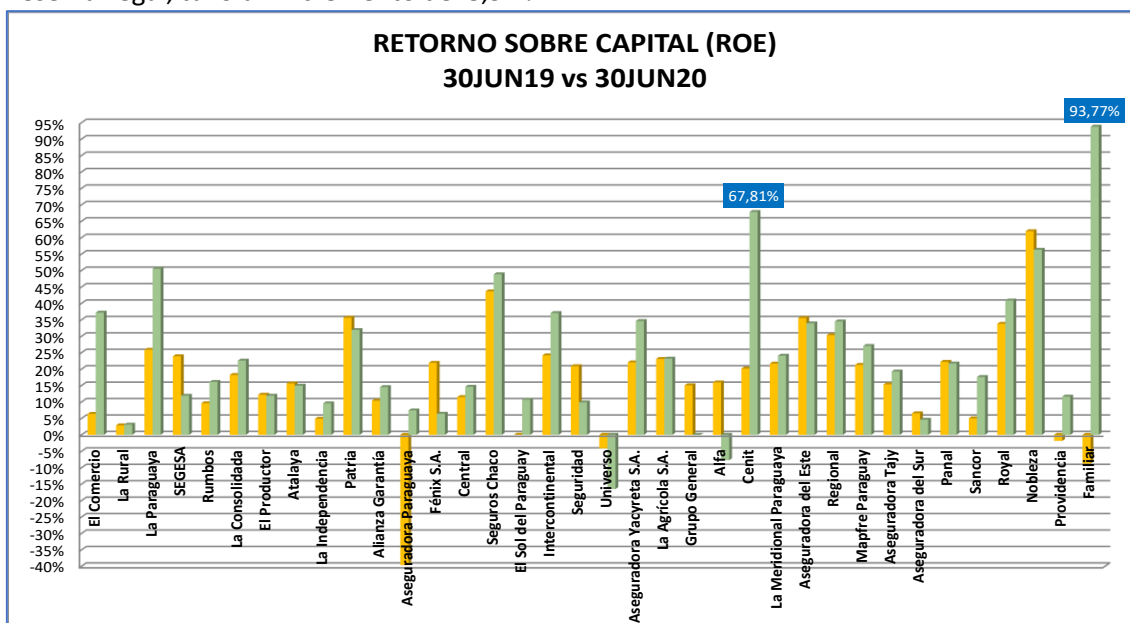
MEMORIA

El Directorio de Cenit S.A. de Seguros, en cumplimiento de las disposiciones legales y estatutarias, presenta a consideración de los Señores Accionistas, la Memoria, Balance General, Estado de Resultados, Estado de Flujo de Efectivo, Estado de Variación del Patrimonio Neto, Notas a los Estados Contables, Informe del Síndico y de la Auditoría Externa, así como todo lo gestionado en el trigésimo primer ejercicio cerrado al 30 de junio de 2020.

Capital y Reservas	2018/2019	2019/2020
Capital Integrado	20.245.390.691	20.245.390.691
Capital Aportado en Inmuebles	196.516.016	196.516.016
Reserva de Revalúo	1.524.787.014	1.556.291.421
Reserva Legal	2.800.000.000	3.049.750.241
Resultado del Ejercicio	4.995.004.830	16.986.152.919
Patrimonio Neto	29.761.698.551	42.034.101.288

En esta muestra apreciamos un aumento del 41.23 % de nuestro Patrimonio Neto Contable comparado con el ejercicio 2018/2019.

La Reserva de Revalúo comparado con el ejercicio pasado, aumentó en 2,06 % asimismo la Reserva Legal, tuvo un incremento del 8,91 %.



Producción


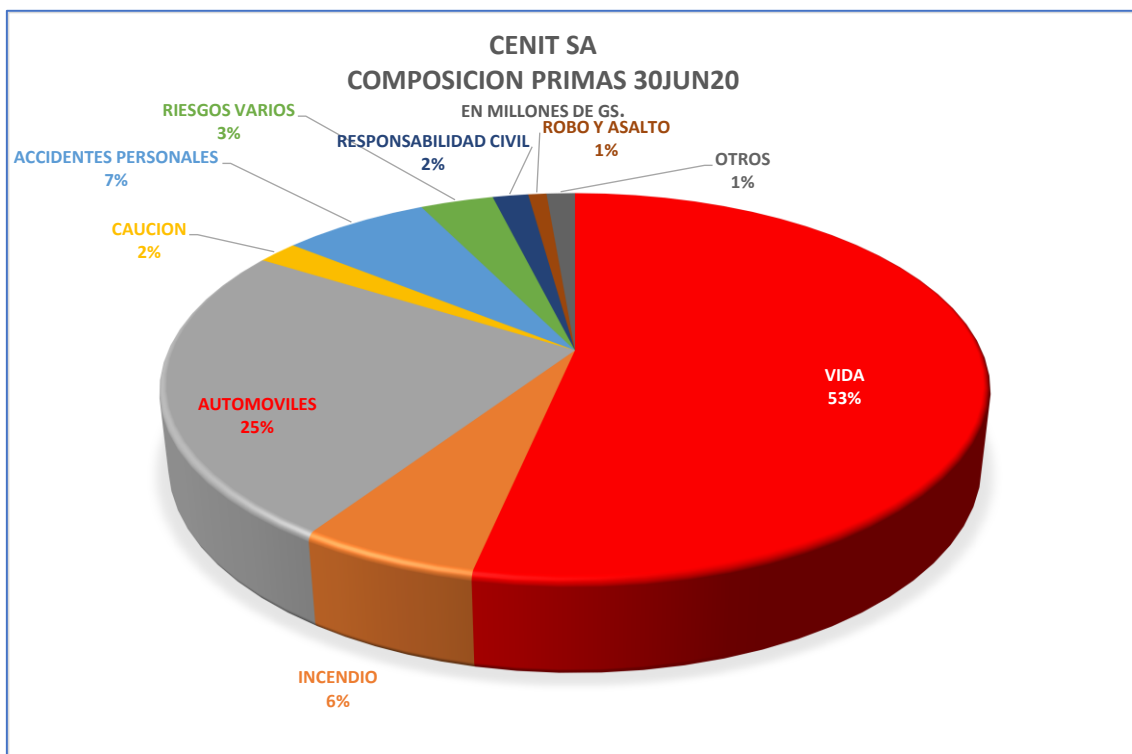
La producción realizada en este Ejercicio fue de G. 86.042.218.624, contra G. 78.364.533.835 del ejercicio anterior, con un crecimiento del 9,80 % y en números absolutos G. 7.677.684.789.-

Para una mejor observación de la evolución de nuestra cartera de seguros, detallamos la producción por secciones y el comparativo con el ejercicio anterior.



Sección	2018/2019	2019/2020	Variación	%
Vida	41.637.117.420	47.851.999.107	6.214.881.687	14,93%
Incendios	4.986.426.100	5.254.072.898	267.646.798	5,37%
Transportes	225.890.475	402.747.052	176.856.577	78,29%
Acc. Personales	5.756.431.972	4.730.406.111	-1.026.025.861	-17,82%
Automóviles	19.479.642.872	20.175.606.302	695.963.430	3,57%
Acc. a Pasajeros	266.228.968	223.071.900	-43.157.068	-16,21%
Robo	690.568.590	725.251.457	34.682.867	5,02%
Cristales	134.054.914	49.998.389	-84.056.525	-62,70%
Riesgos Varios	2.314.156.481	2.886.349.110	572.192.629	24,73%
Respons. Civil	1.281.271.750	1.300.107.404	18.835.654	1,47%
Aeronavegación	11.877.109	23.351.977	11.474.868	96,61%
Riesgos Técnicos	243.673.154	335.950.848	92.277.694	37,87%
Caución	1.264.492.490	2.004.778.785	740.286.295	58,54%
Multirriesgo	72.701.540	78.527.284	5.825.744	8,01%
Totales	78.364.533.835	86.042.218.624	7.677.684.789	9,80%

En el gráfico siguiente se aprecia la composición de la emisión de primas durante el ejercicio vencido en junio de 2020. El cual comparado con el cerrado en junio de 2019 muestra un aumento del 3% en la participación del ramo VIDA como asimismo una reducción del 1% en la participación del ramo AUTOMOVILES. Lo cual muestra la constante implementación de las políticas asumidas por el Directorio tanto en la reducción de riesgos en la sección Automóviles, un aumento en el ramo VIDA acelerado por la inversión adicional de los Accionistas al aumentar el capital social a fin de operar, también en VIDA a largo plazo.





El crecimiento en la emisión de primas en la entidad llegó al 9,8% mientras que el promedio del mercado durante el mismo periodo fue del 6,7% demostrando una subida del 46% mayor al sistema en su conjunto.

Siniestros

Los siniestros pagados en este ejercicio suman Gs. 25.898.228.354, contra Gs. 24.398.452.039 de siniestros pagados en el ejercicio anterior.

Como se podrá apreciar, en siniestros pagados tuvimos un incremento de Gs. 1.499.776.315 que representa el 6,14 %.

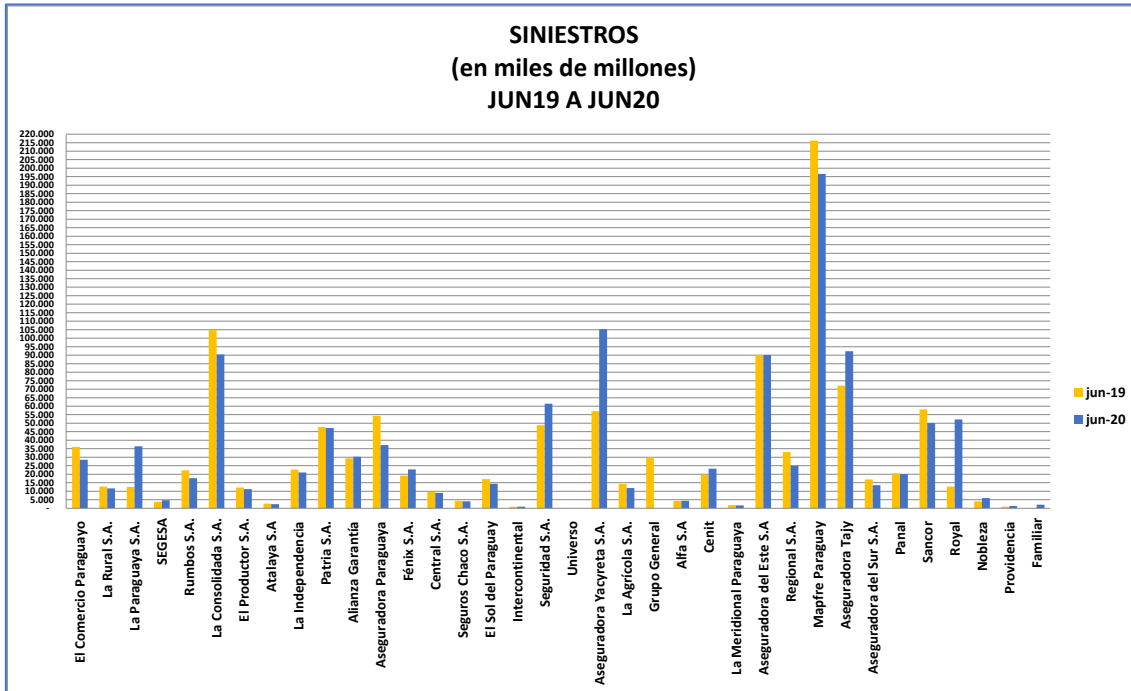
El siguiente cuadro, expone el índice de siniestralidad por secciones comparadas por el ejercicio anterior, asimismo la relación siniestro/producción del presente ejercicio:

Sección	2018/2019		2019/2020	
	Stros. Pagados	% S/Primas	Stros. Pagados	% S/Primas
Vida	12.035.451.256	28,91%	11.743.590.265	24,54%
Incendios	183.871.549	3,69%	211.666.369	4,03%
Transporte	5.174.330	2,29%	12.612.481	3,13%
Acc. Personales	468.451.996	8,14%	435.960.426	9,22%
Automóviles	10.351.824.083	53,14%	10.432.531.249	51,71%
Acc. a Pasajeros	51.912.317	19,50%	50.080.432	22,45%
Robo	552.702.611	80,04%	413.405.200	57,00%
Cristales	143.644.725	107,15%	35.019.997	70,04%
Riesgos Varios	196.086.757	8,47%	2.212.089.043	76,64%
Respons. Civil	145.907.261	11,39%	134.310.018	10,33%
Riesgos Técnicos	18.566.452	7,62%	24.607.728	7,32%
Caución	244.858.702	19,36%	192.355.146	9,59%
Totales	24.398.452.039	31,13%	25.898.228.354	30,10%

En el cuadro precedente se visualiza una siniestralidad del 30,10 % sobre el total de primas realizadas en el ejercicio cerrado. Se logró una reducción en la relación siniestro/producción del 1%, mientras que en el promedio del mercado se registró un aumento del 3%. Siendo la siniestralidad de la industria en el mismo periodo del 41,50%.

El siguiente gráfico muestra la situación en el mercado asegurador al cierre del ejercicio anterior.





Reaseguro

Los contratos automáticos de Reaseguros, para el ejercicio 2019/2020, fueron renovados al 100% con la intermediación de la Corredora Latinbroker Internacional Z.F.S.A, la composición es la siguiente:

Contrato Vida : Hannover Re y Global Scor Life
 Contrato Automóvil : Hannover Re y Odyssey Re
 Contrato Inc/Misc. : Hannover Re y Odyssey Re
 Contrato Caución : IRB-Brasil Re y Reaseguradora Patria

Estimados Accionistas:

Como Presidente del Directorio, elevamos a consideración de la Asamblea de Accionistas, los Estados Financieros de la Compañía y los hechos centrales ocurridos durante el ejercicio cerrado al 30 de junio de 2020.

Logramos implementar la mayoría de las metas planeadas tanto en el Plan Estratégico 2018-2023 como en el presupuesto del citado ejercicio vencido, lo cual se muestra con los excelentes indicadores alcanzados mediante una gestión prudente y sostenida tanto de la Dirección Ejecutiva como de todas las áreas operativas de la entidad.

La apreciación positiva de los órganos de control internos y externos certifica la validez de la gestión con el acabado cumplimiento de todas las normativas legales vigentes.





El talento humano de la organización está motivado y enfocado en el cumplimiento de las metas tanto financieras como de procesos y especialmente en la perspectiva de Aprendizaje y Crecimiento, ya que se continuo el trabajo en equipo, la comunicación y el liderazgo con equipos de alto desempeño.

La implementación de la estrategia comercial durante este periodo se concretó con la habilitación de la nueva casa matriz, el cambio de logo, la celebración de los 30 años de vida social, el aumento en la inversión publicitaria, la ejecución de la responsabilidad social empresarial vigente y finalmente la ampliación del número de oficinas de atención al cliente.

En representación del Directorio y en el mío propio, agradecemos a todas las personas quienes colaboraron en la gestión institucional durante este ejercicio atípico por efecto de la pandemia del COVID 19, que esperamos sea resuelto eficazmente con el apoyo de la comunidad científica y profesional en todo el mundo.

Finalmente, de manera especial quisiera felicitar al talento humano de CENIT SA de Seguros, quienes a pesar de las dificultades surgidas en el ejercicio cerrado al 30 de junio de 2020 lograron superar la adversidad para llegar a los niveles alcanzados. Que estas experiencias consoliden tanto a la entidad como a cada una de las personas que formamos parte de esta organización.

El Directorio



Dr. Mallorquín N° 1528
Tel: 0800 112-626
+595 021 550 300
cenit@cenit.com.py
www.cenit.com.py